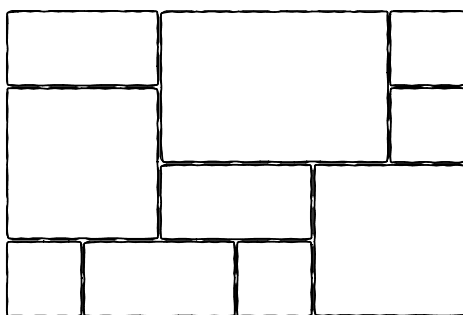


Kladelcí plán na pokládku dlažebních prvků Provence

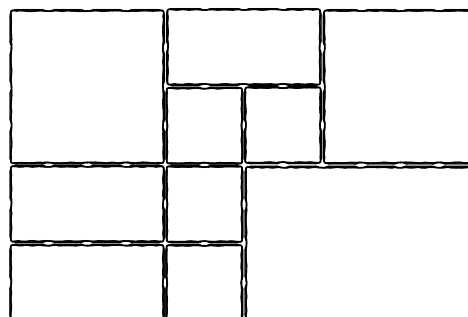
Abychom dosáhli nepravidelného, přirozeného vzhledu navrhované zdlážděné plochy (viz. kladelcí návrhy), je potřeba dodržet níže uvedené postupy:

Výrobky Provence se vyrábí na dvou odlišných formách, které mají trochu jiné rozložení kamenů ve vrstvě. Příklady pokládky jsou označeny jako varianta 1 a varianta 2. Z tohoto důvodu je potřeba se ujistit, jaká varianta rozložení kamenů byla dodána.

Obr. č.1 – varianta 1



Obr. č.2 – varianta 2

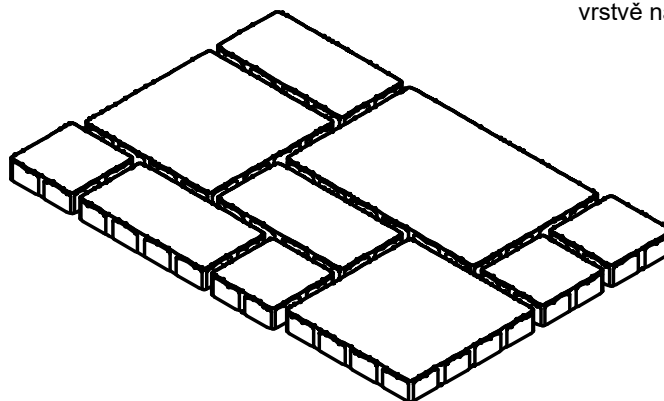


0,87 m² / vrstva na paletě

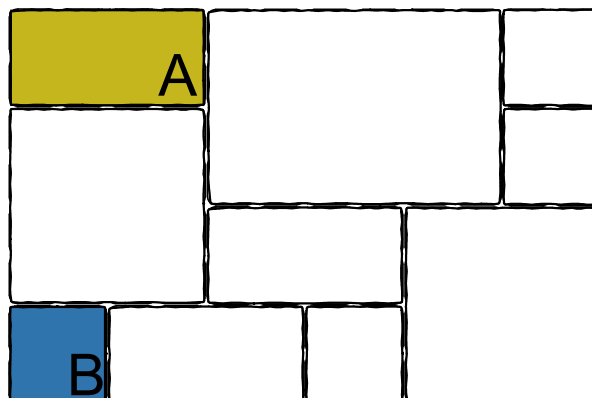
Provence - varianta 1

Při pokládce je nutné odebírat dlažební prvky z více palet a více vrstev současně, abychom i zmírnili barevné rozdíly zdlážděné plochy.

Obr. č.3 – Uložení prvků **Provence** ve vrstvě na paletě varianta 1

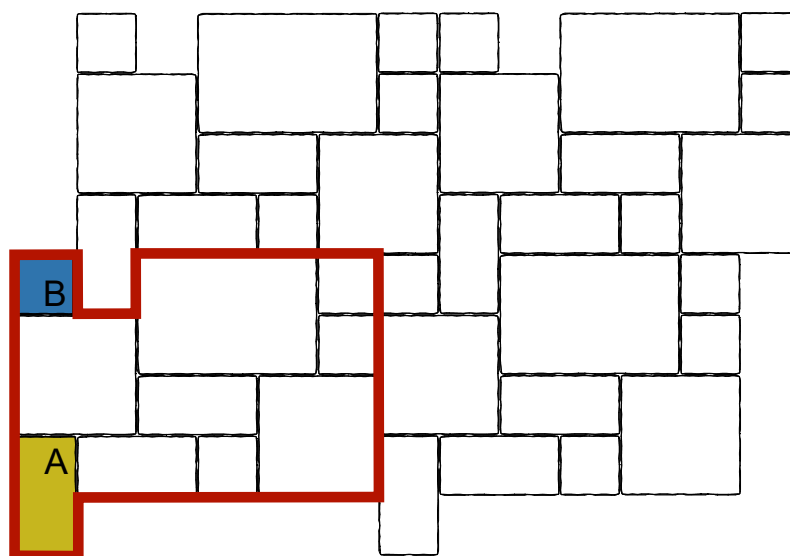
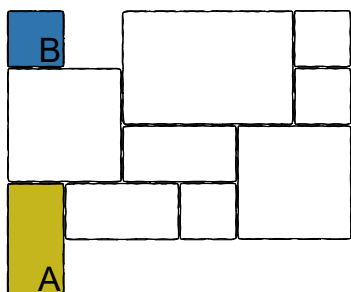


Obr. č.4 – Rozložení kamenů ve vrstvě na paletě (varianta 1)

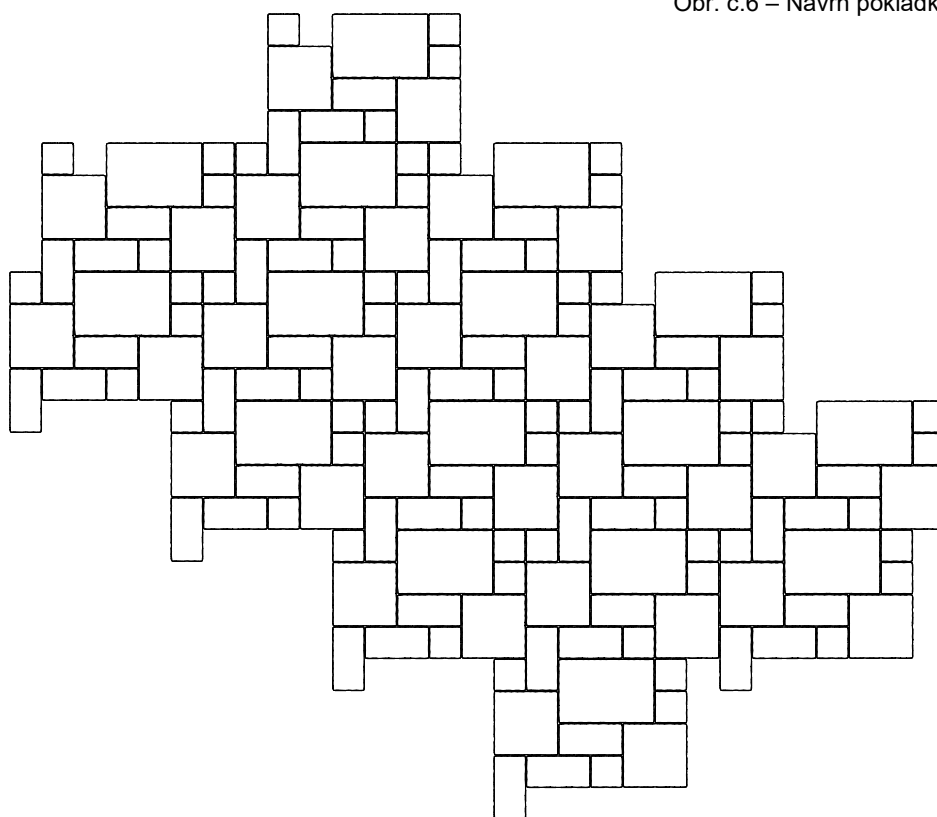


Pro přerušení dlouhých spár dlážděné plochy vyměníme kameny A a B podle obrázku č.5. Takto pokračujeme i s další vrstvou, kterou napojíme na předchozí položenou vrstvu.

Obr. č.5 – Rozložení kamenů čtyř vrstev (po výměně kamenů)



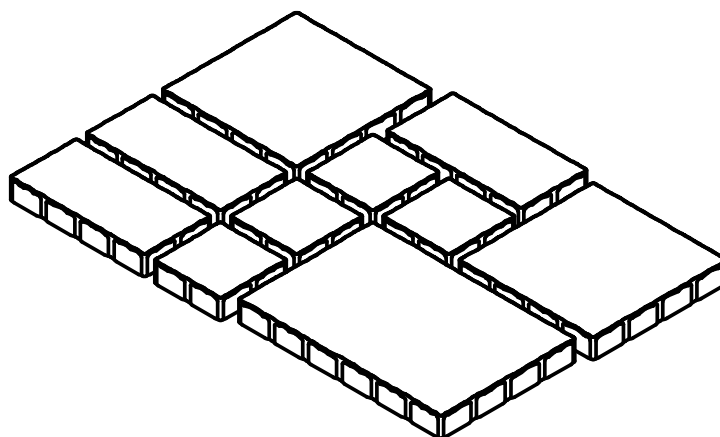
Obr. č.6 – Návrh pokládky varianta 1



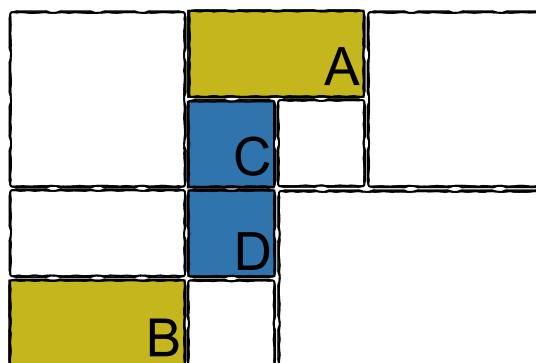
Provance - varianta 2

Při pokládce je nutné odebírat dlažební prvky z více palet a více vrstev současně, abychom i zmírnili barevné rozdíly zadlážděné plochy.

Obr. č.7 – Uložení prvků **Provance** ve vrstvě na paletě varianta 2

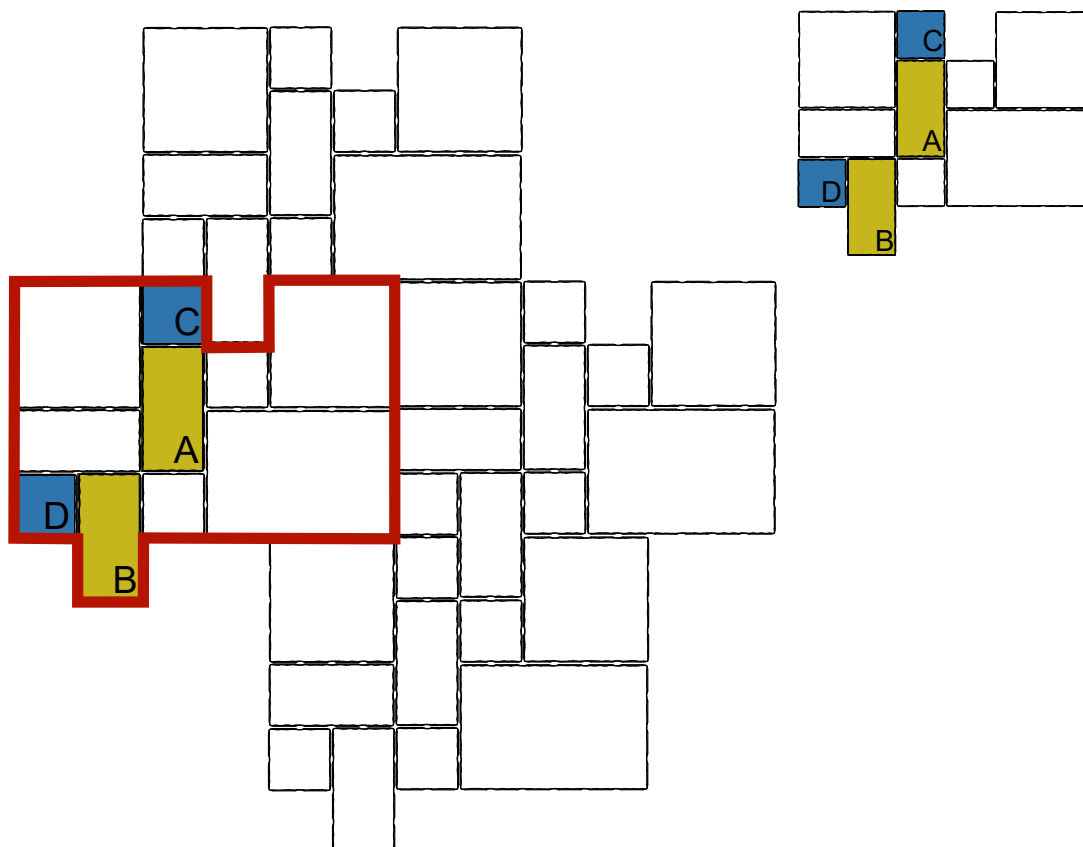


Obr. č.8 – Rozložení kamenů ve vrstvě na paletě (varianta 2)




Pro přerušení dlouhých spár dlážděné plochy vyměníme kameny tak, jak je uvedeno na obrázku č.9. Takto pokračujeme i s další vrstvou, kterou napojíme na předchozí položenou vrstvu.

Obr. č.9 – Rozložení kamenů čtyř vrstev (po výměně kamenů)



Obr. č.10 – Návrh pokládky varianta 2

**Upozornění :**

Při výpočtu spotřeby dlažebních prvků pro danou plochu, je potřeba počítat s navýšením spotřeby pro dořezy dlažeb na okrajích dlážděných ploch.

Spotřebu dlažebních prvků pro danou plochu lze konzultovat na navrhy@diton.cz.

Platnost

od 7/2023; toto vydání nahrazuje předcházející kladelcí návrhy v plném rozsahu.