

Kladeční návrhy pokládek plošných dlažeb TWIGO

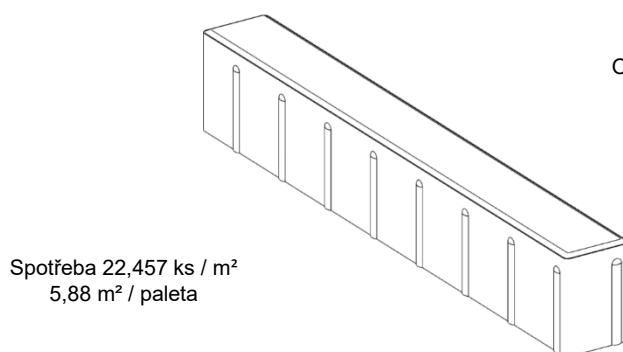
Vysvětlivky:

Červeně ohraničené plochy - jsou základním skladebným modulem, podle kterého se skládají dlážděné plochy.

Možnost pokládky různých barevných kombinací.

Barevná pole ve skladebách znázorňují jinou barvu kamenů.

(nabízené barvy prvků - viz aktuální ceník)




Obr. č. 1 – TWIGO 610×73×100

Spotřeba 22,457 ks / m²
5,88 m² / paleta

Příklady skladeb z dlažebních prvků TWIGO 610×73×100


Skladba TWIGO 1



TWIGO

22,457 ks/m²

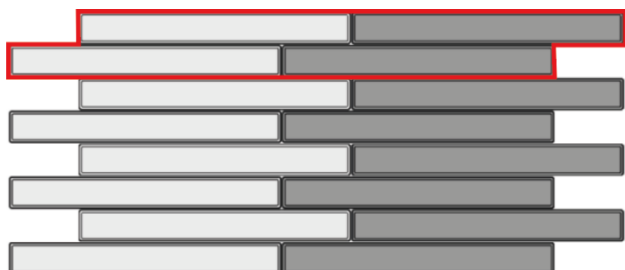
Skladba TWIGO 2



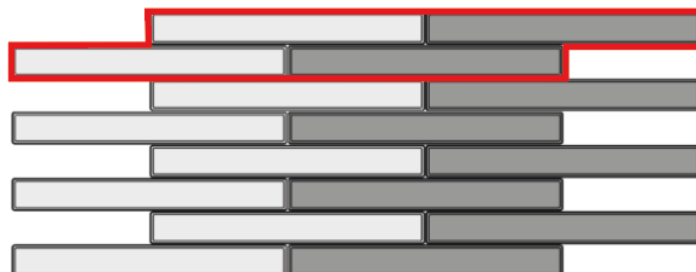
TWIGO

22,457 ks/m²

Skladba TWIGO 3



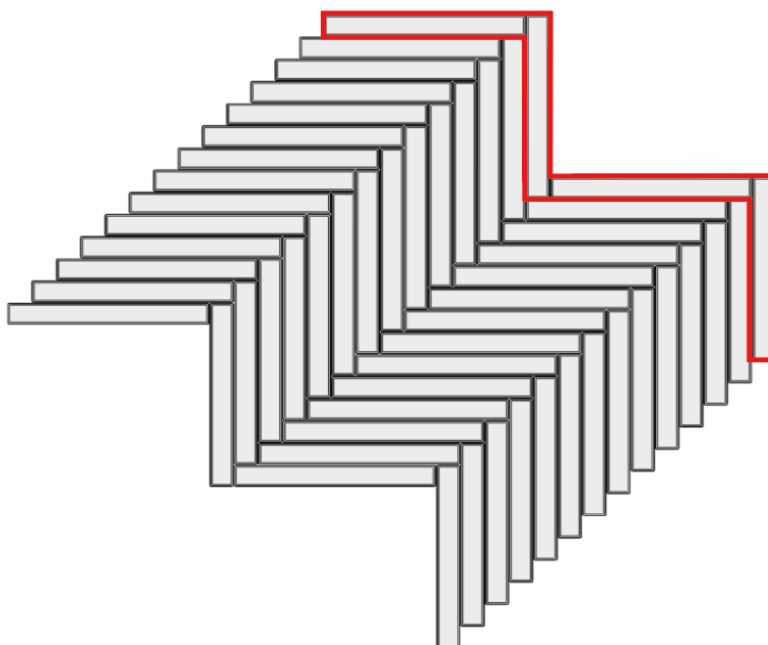
Skladba TWIGO 4



TWIGO	11,228 ks/m ²
TWIGO	11,228 ks/m ²

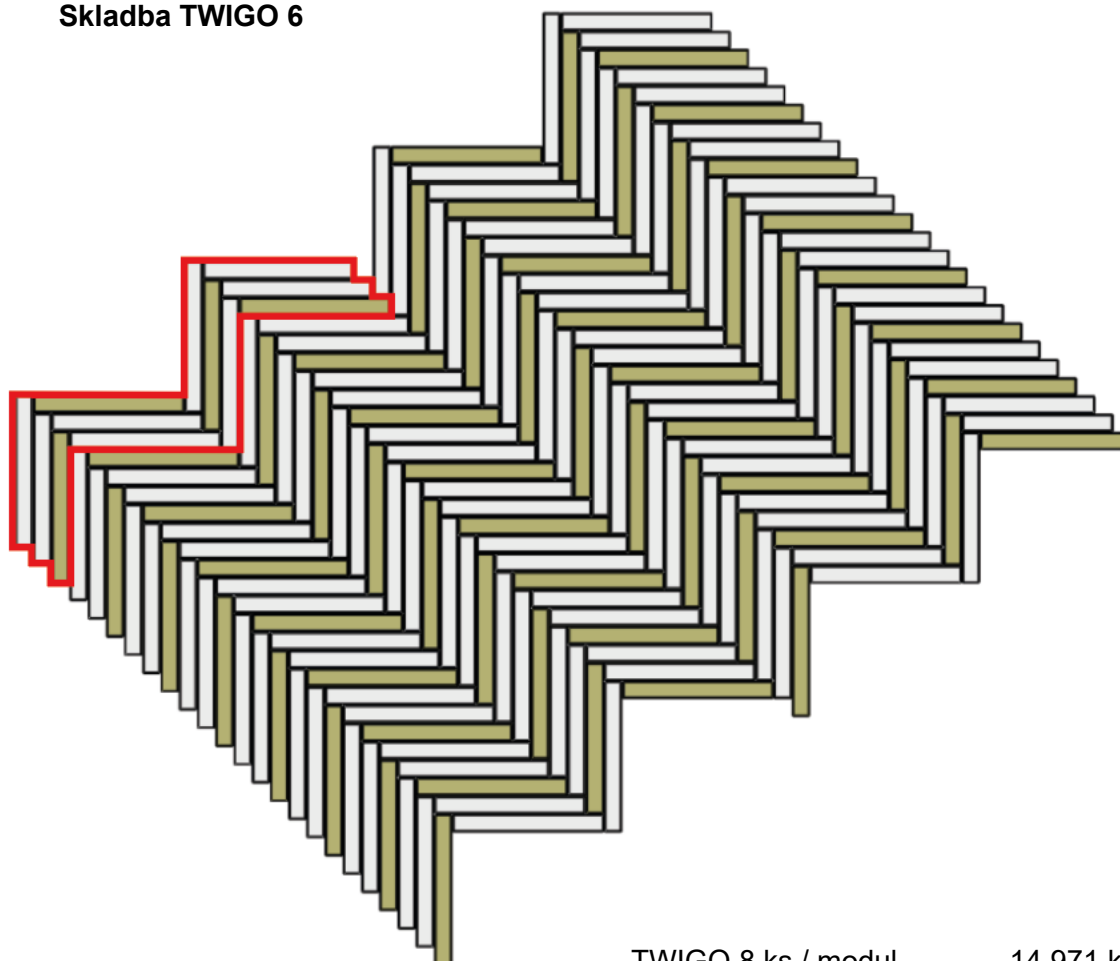
TWIGO	11,228 ks/m ²
TWIGO	11,228 ks/m ²

Skladba TWIGO 5



TWIGO	22,457 ks/m ²
-------	--------------------------

Skladba TWIGO 6



TWIGO 8 ks / modul	14,971 ks/m ²
--------------------	--------------------------

TWIGO 4 ks / modul	7,486 ks/m ²
--------------------	-------------------------

Upozornění :

Při výpočtu spotřeby dlažebních prvků pro danou plochu je potřeba počítat s navýšením spotřeby pro dořezy dlažeb na okrajích dlážděných ploch.

Při pokládce je nutné odebírat dlažební prvky z více palet a více vrstev současně, abychom zmírnili barevé rozdíly zadlážděné (jednobarevné i vícebarevné) plochy.

Spotřebu dlažebních prvků pro danou plochu lze konzultovat na navrhy@diton.cz.

Platnost

od 1/2025; toto vydání nahrazuje předcházející kladezí návrhy v plném rozsahu.